

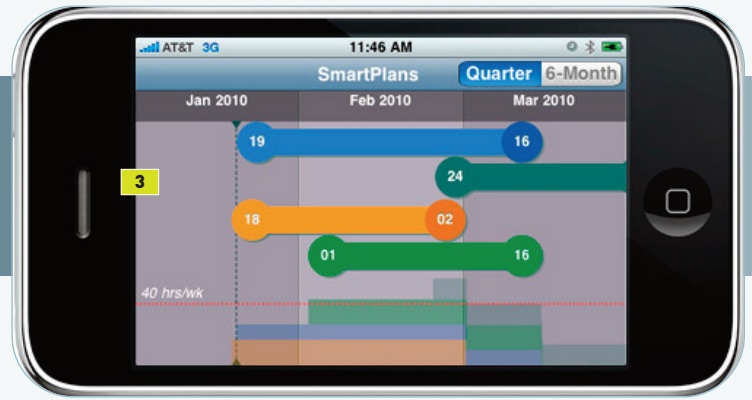
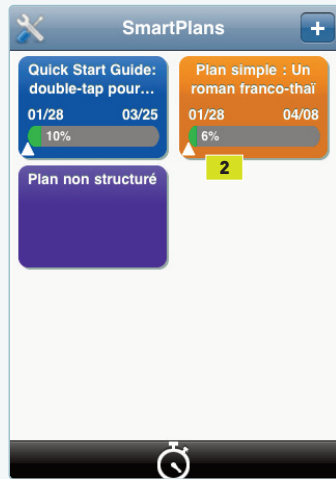
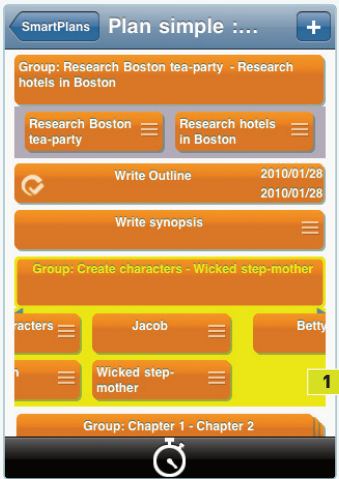


PRIX: 3,99€ **ÉDITEUR:** Left Coast Logic www.leftcoastlogic.com/blog/smartapps/smartplan
 Pour tout modèle sous iPhone OS 3.x. À télécharger sur l'App Store

Après un innovant et efficace SmartTime Pro, l'éditeur Left Coast Logic propose un logiciel tout simple, mais futé pour mieux gérer des projets. ■ Bernard Le Du

Le logiciel vous servira à gérer des projets (pour une seule personne, pas un groupe). SmartPlans prend en charge deux types de plans. Les plans simples, « à plat », sans structure formelle, qui décrivent une simple succes-

sion de tâches, sans notion de timeline. Vous cochez les tâches au fur et à mesure que vous les réalisez, jusqu'à accomplissement du projet. Le plan structuré peut être, lui, plus complexe **1**, avec des groupes de tâches pour certaines



phases d'un projet et le support d'objectifs datés pour tout ou partie des tâches. Dans tous les cas, il est possible d'utiliser le Timer qui minute le temps passé sur tel ou tel dossier/tâche, ou avec tel ou tel client/personne.

Le Timer passe ces informations au Project Planner qui va, selon des contraintes que vous avez fixées de façon globale, calculer où vous en êtes sur vos différents projets (ce qui s'affiche sous forme d'une jauge **2** sur l'icône d'un projet) menés de front, en tenant compte d'un équilibre travail/vie hors travail que vous aurez vous-même défini. En tournant l'appareil en mode horizontal, SmartPlans affiche le Plan Manager, un diagramme de Gantt simplifié et interactif **3**, que vous manipulez du bout des doigts. Si vous vous rendez compte que vous êtes trop chargé et que vous n'arriverez à

remplir vos objectifs qu'au détriment de votre vie de famille, par exemple, vous pouvez tout à fait jouer sur la timeline de chaque projet pour rétablir un équilibre plus judicieux.

L'interface du logiciel reprend des éléments de SmartTime Pro, ce qui est très bien. Utilisateur de ce dernier, je n'ai donc pas été dépaycé. Las, pour l'heure les deux logiciels ne communiquent pas entre eux. Donc, si on possède les deux, il faut entrer deux fois une même tâche : dans SmartTime pour qu'elle soit prise en compte dans vos calendriers, et dans SmartPlans pour qu'elle soit gérée dans un projet. Left Coast Logic entend bien rapprocher ses logiciels, ce qui ne sera pas aisé : le SDK d'Apple ne permet pas aux applications de se passer des données. SmartPlans est un bon candidat pour une adaptation bien comprise à l'iPad.

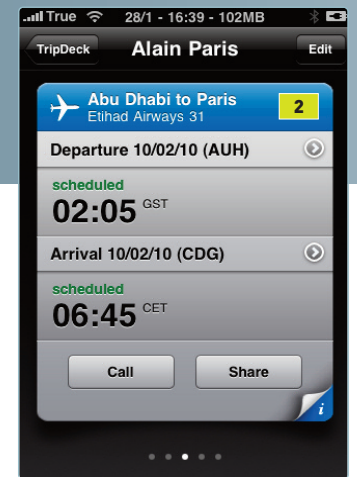
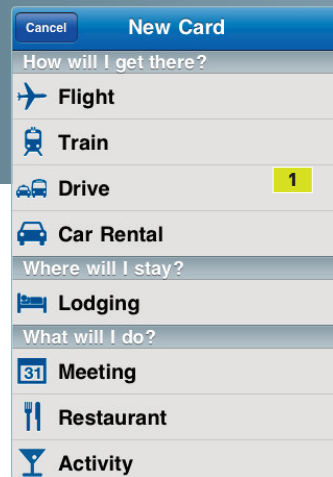


PRIX: 7,99€ **ÉDITEUR:** Mobiata www.mobiata.com/tripdeck?r=itunes
 Pour tout modèle sous iPhone OS 3.x. À télécharger sur l'App Store

Une bonne application pour les globe-trotters. ■ BLD

Les applications pour organiser vos déplacements (vols, voitures de location, trains, rendez-vous, activités diverses, déjeuners et dîners...) sont nombreuses sur l'App Store. Mobiata en a d'ailleurs présenté plusieurs sur le secteur des transports aériens ! Son dernier né, TripDeck, est bien conçu. Il prend en compte la plupart des activités **1** possibles dans le cadre d'un déplacement professionnel et gère particulièrement bien les vols aériens. Pour ces der-

niers, TripDeck assure le suivi avec changement d'horaire ou d'embarquement (le service FlightStats sur lequel s'appuie cette fonction couvre un grand nombre de pays, mais pas tous). TripDeck sait envoyer des alertes par notification push (votre iPhone doit être en ligne, 3G ou WiFi, pour les recevoir). Pour faciliter l'entrée de données, vous pouvez vous inscrire gratuitement au fameux site TripIt qui se chargera de se synchroniser avec TripDeck. Sinon, vous pouvez



bien entendu saisir les informations manuellement, ce qui n'est pas la mer à boire ! Surtout que le logiciel trouve lui-même les vols, par exemple. TripDeck offre une présentation classique d'un calendrier en

liste, mais propose aussi des « cartes », chacune correspondant à un événement du voyage **2**. On navigue de carte en carte, en swipant. Une app bien pensée et graphiquement bien réalisée.